

KA/6W

(スチール & アルミ複合フレーム)

3.0m×3.0m

KA/6WA

(オールアルミフレーム)

3.0m×3.0m

手に優しい

肌に優しい



有効軒高 194cm～225cm

全高 322cm～353cm

収納サイズ 24cm×24cm×158cm

柱本数 4本

天幕重量 4.0kg

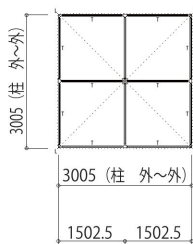
収納バック重量 1.4kg

フレーム重量 6 W 25.5kg

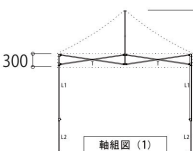
6WA 23.5kg

総重量 6 W 30.9kg

6WA 28.9kg

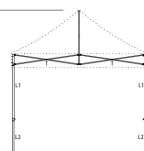
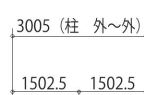


伏図



軸組図 (1)

6W or 6WA	L1 アウターレグ	□35×35×1.75t	材質: アルミ
6W or 6WA	L1 インナーレグ	□28×28×1.5t	材質: アルミ
6W	T トラスバー	□19×19×1.0t	材質: スチール
6WA	T トラスバー	□19×19×2.0t	材質: アルミ



軸組図 (2)

KA/7W

(スチール & アルミ複合フレーム)

3.0m×4.5m

KA/7WA

(オールアルミフレーム)

3.0m×4.5m

手に優しい

肌に優しい



有効軒高 194cm～225cm

全高 322cm～353cm

収納サイズ 24cm×31cm×158cm

柱本数 4本

天幕重量 5.5kg

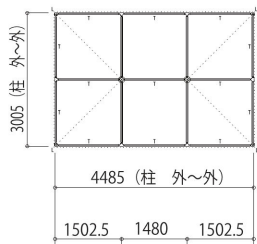
収納バック重量 1.5kg

フレーム重量 7 W 33.5kg

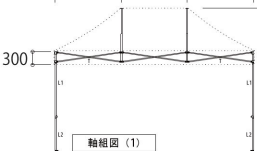
7WA 31.0kg

総重量 7 W 40.5kg

7WA 38.0kg

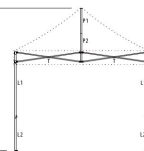
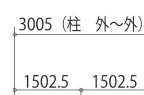


伏図



軸組図 (1)

7W or 7WA	L1 アウターレグ	□35×35×1.75t	材質: アルミ
7W or 7WA	L1 インナーレグ	□28×28×1.5t	材質: アルミ
7W	T トラスバー	□19×19×1.0t	材質: スチール
7WA	T トラスバー	□19×19×2.0t	材質: アルミ



軸組図 (2)