



# サイクル・ポジション

## CYCLE-POSITION

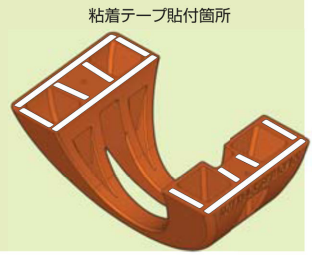


- 1 出し入れスムーズ、ラクラク駐輪！
- 2 安心・安全、自転車の転倒を防止！
- 3 コンパクトで狭い所にも設置可能！
- 4 樹脂製だからタイヤにもやさしい！

### ■設置位置が決まったら……………

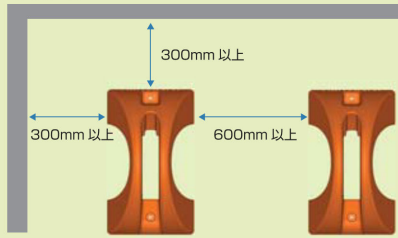
#### 【粘着テープを使用する場合】

- ①付属の粘着テープを貼る下地表面が汚れていると十分な接着力が得られません。必ず表面の汚れ・ほこり・水分・油などを除去してから貼って下さい。
- ②十分な接着力を得る為に、テープを貼った後はよく圧着して下さい。圧着後、1日以上放置して下さい。
- ③本製品を取り外す場合、下地に糊残りや変色、塗装剥がれが起きることがあります。貼る相手(下地)には十分ご注意の上、ご使用下さい。
- ④本テープは、永久接着ではありません。継続的にご使用頂く場合は、定期的に貼り替えるか付属のアンカーボルトにて固定して下さい。



#### 【設置の目安】

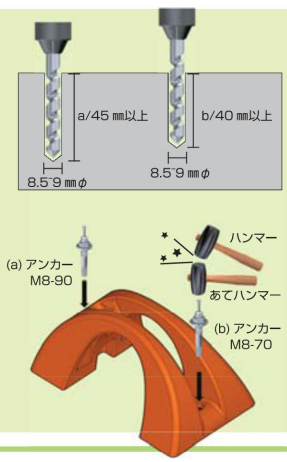
※一般的な自転車での目安です。



- ①壁から300mm以上離して設置して下さい。  
ハンドルやタイヤが壁にぶつかり駐輪ができない可能性があります。実際使用する自転車で確認してから設置・固定して下さい。
- ②複数設置する場合は、600mm以上離して設置して下さい。

#### 【アンカー固定の場合】

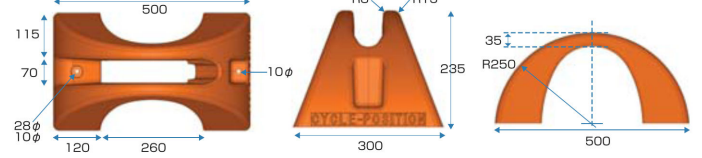
- ①設置位置の下地に垂直にドリルで穴をあけ、孔内の切粉を除去して下さい。  
●キリの径  
(a)8.5~9.0mm 穿孔深さ:45mm以上  
(b)8.5~9.0mm 穿孔深さ:40mm以上
- ②ハンマーでアンカーの芯棒を打ち込んで下さい。  
※商品に傷をつける恐れがあります。アンカー打込み棒または、あてハンマーをご利用下さい。  
※打込み過ぎにご注意下さい。



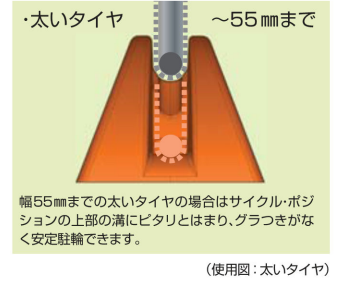
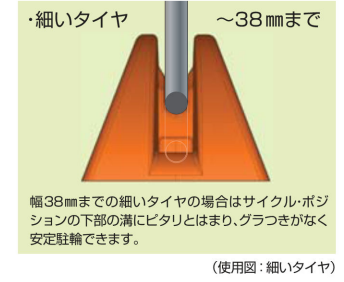
#### ■本体仕様

●商品名	サイクル・ポジション(CYCLE-POSITION)
●材質	プラスチック
●商品コード	CP-500
●商品サイズ	幅500×奥行300×高さ235mm ※製品の性質上、1~5mm程度の誤差が生じる場合があります。
●ケースサイズ	510×310×250mm
●商品重量	6kg
●価格	9,800円(税抜き)
●カラーバリエーション	・グレー JAN 4938938000907 ・オレンジ JAN 4938938000914 ・グリーン JAN 4938938000921
●付属品	・取扱説明書 ・コンクリートアンカーボルト(M8×70mm)1本 ・コンクリートアンカーボルト(M8×90mm)1本 ・粘着テープ(幅20×2,000mm)
■使用可能タイヤ径	18~28インチ

#### ■本体サイズ



#### ■使用可能タイヤ幅



※商品の仕様は、改良のため予告なしに変更する事があります。予めご了承下さい。  
※商品の色調は、印刷のため実物と多少異なる場合があります。  
※上記表示価格は税抜価格です。