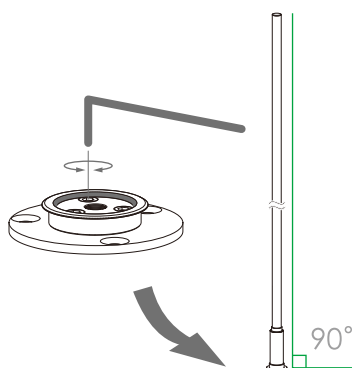
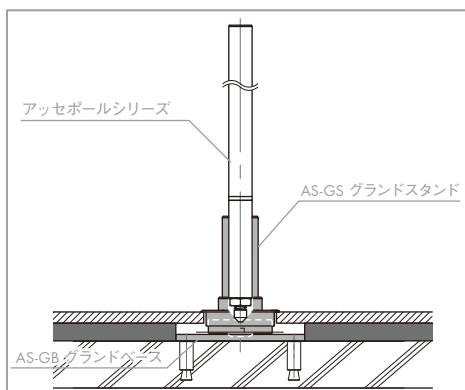


グランドベース



グランドベースは床に埋め込み後、垂直レベルの調整が可能です。

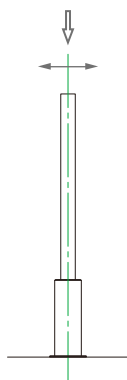
グランドベースやキャップには床洗浄剤が入らないように設計しています。

ポールスタンド& (クランプ・ライザー・ボディー) ポール

任意のポールを差込み、固定すると下部の先端テーパ部とポールスタンドの締結部テーパの面が接して中心軸が揃うようになっています。

全てのポールは0～15mm高さ調節ができます。

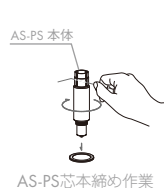
ポールは垂直安定を商品陳列で実現しています。



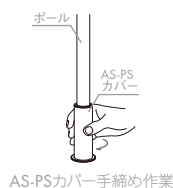
各ポールは陳列商品の荷重により、各パーツごとに垂直方向に安定する仕組みです。

組立て時の無荷重の場合は下記の若干の振れ幅があります。

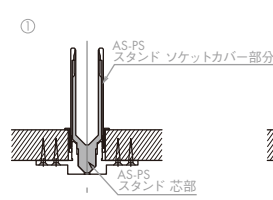
無荷重状態	AS-P12 L=900	AS-P19・25 L=1100	AS-P22 L=1350	AS-P22 L=1600
① AS-PS芯部が固定されている時	±2mm	±2.5mm	±3mm	±4mm
② AS-PS芯部が本締めされていない時	±6mm	±7mm	±8mm	±12.5mm



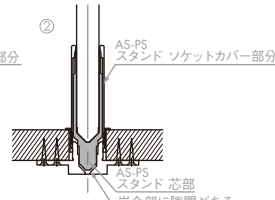
AS-PS芯本締め作業



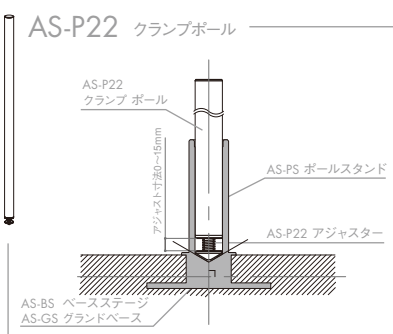
AS-PSカバー手締め作業



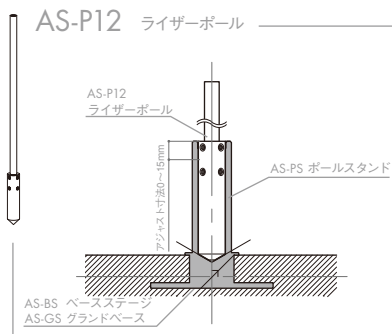
AS-PSスタンド芯部



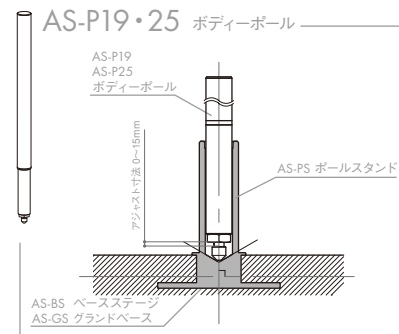
AS-PSスタンド芯部
嵌合部に隙間がある



AS-P22 クランプポール



AS-P12 ライザーポール



AS-P19・25 ボディーポール

クランプピース&フェイスアーム・ハンガーバー

クランプポールの上からクランプピースを通し、好きな位置にレンチで固定することができます。

クランプピースはシングル・ダブルタイプがあり、用途に応じて使い分けることができます。

フェイスアーム・ハンガーバーには爪と抜け止め機能があり、クランプピースに引っ掛けるだけで取付けることができます。

