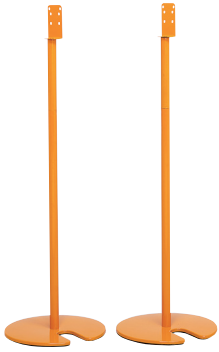



オプション

バリアリール専用スタンド(2本セット)



2段階の高さに調整できるバリアリール専用のハイポジション対応スタンドです。
アイポイントが高いフォークリフト乗車中에서도極めて高い視認性を確保します。



ベースにスタッキング方式を採用し、省スペースで収納と保管ができます。



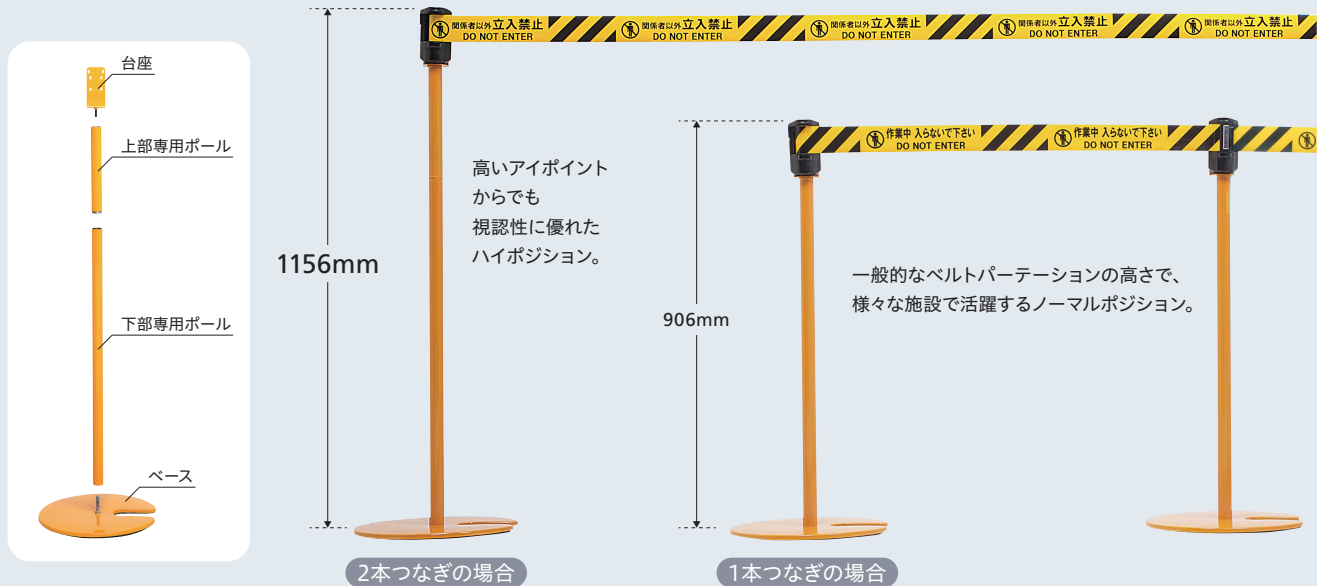
各パーツは分割ができ、組立ても工具不要で簡単です。

型式	仕様	質量	標準価格(税抜)
BRS-ST1	高さ1156mm(ハイポジション時)×ポールφ31.2×ベースφ360 ポール材質:スチール(黄色粉体塗装) ベース材質:鋳鉄+スチールカパー(黄色粉体塗装) スタッキング用切込み入り	約7.8kg	33,000円

注)バリアリールスタンドは、屋内仕様です。

シーンに合わせて高さが2段階に調整できるジョイント式スタンド

※ボールの組み合わせによって高さを変えられます。



● スタンドの組立方法とスタンドへの取り付け・設置方法




ベースに下部専用ボール(1本目)をねじ込む。
お好みに合わせて上部専用ボール(2本目)をねじ込む。

ポールに台座をねじ込む。

台座にバリアリール本体のマグネット部を取り付け、シートを引き出す。

シート先端ホルダーのマグネット部を相手側スタンドの台座に取り付ける。



設置イメージ
※設置完了後、ストッパーでシートをロックして下さい。

〈その他特長〉



盗難防止としてバリアリールLongと台座を結束バンドで固定できます。



バリアリールBRS-605/6035シリーズも取り付け可能です。盗難防止としてビス固定も可能です。

