


簡単組立! コンパクト収納が出来るアルミ製ステージ

高さは 300 ~ 1200mm。面積は無限に!ご要望に応じてオーダーメイドご対応致します。

別注可 受 (2W) 日本



コンパクト収納



サンプル構成目安価格

【セット内容】
・ステージ脚部 H600/D600×12台 ・ステージ天板 900×600×20枚
・エンドキャップ 600L×8本 ・ステップ2段型×1台

5623001 参考価格 **¥1,356,200**

※スカートは別売りです。

本体サイズ:W4550×D2400×H600

収納サイズ:W1200×D900×H800

安全 耐荷重 受注生産品 オーダーメイドで納まります 組立工具不要

抜群の耐荷重

天板 1 枚の最大荷重は、

最大値 **2.071kgf**
(20.3kN)
900×600mm

最大値 **3.071kgf**
(30.1kN)
900×900mm

カタカタ音がしない消音構造



消音構造

アルミ製ですが、天板上で飛び跳ねてもキシキシ、カタカタと気になる音がしないすぐれた構造です。



チアリーディングに...



既存ステージの拡張に...



学校のイベントに...




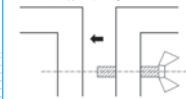
駅前の屋外イベントに...

組み立て方法

使いたい時に即簡単組み立て!
組み立ては、約20分で設営できます。(大人2名)

ユニット前後の接続


注: ボルトを完全に締め切ってください。




折りたたみである脚部を開きます。




開いた脚部に天板をのせます。その際、天板の4箇所の穴にダボピンを確実に差し込んでください。1つのユニットの完成です。



ユニット前後の接続は、各脚部についている蝶ボルトを締めて接続します。ユニット左右の接続は、脚部と脚部の間に天板をのせておこないます。



※上記掲載商品の組み立て例
(幅4550×奥行き2400×高さ600mm)



全体の接続が完了しましたらステージの両サイドにエンドキャップを取り付けて完成です。



エンドキャップ