

# 備えあれば憂いなし! 店舗向け震災対策用品

## ■クリアミュージアムジェル

何度も使える魔法のようなジェル



### クリアミュージアムジェル

【内容】113g

1個	5082001	参考価格	¥3,150
12個セット	5082002	参考価格	¥36,700



主成分：シリコン樹脂（オルガノポリシロキサン） 色：無色透明

【注意】

- 木製品は、剥がした後に痕が残ります。
- 液化樹脂のため流動性があります。吸水性のない水平面でお使いください。
- 直射日光は避け、冷暗所に保管してください。
- 取り外しの際は真上に持ち上げず、ねじるようにそっと外してください。
- 極端に重い物やバランスの悪い物、あるいは接着面の小さいものへの使用は避けてください。
- 本製品は、取り外し自由の接着強度に設定しており、極度の振動や強い力が働いたときも接着し続けることを保証するものではありません。また、対象物の被害を補償するものではありません。
- 付属の取扱説明書をよく読んでお使いください。
- 設置する台は、ガラスなどの平面のものをご使用ください。穴が開いていたり網目などの細い形状の部材を利用している場合、ジェルが穴や網目から下に垂れますので、ご使用はお控えください。


実際の震災後の写真



クリアミュージアムジェルなし

## ■転倒防止ワイヤー

ピックアップレール&木棚ビス止め




セット内容物  
金具……………1個  
金具取付ビス……………2個  
付属ワイヤー……1m×1本

片ループワイヤーとビス止め式のワイヤー固定金具のセットで地震時の棚の転倒を防止します。壁側はピックアップレール・アタッチメントで固定すると便利です。

### ARH-TB01 転倒防止ワイヤーセット(軽量タイプ)

5355001 参考価格 ¥1,400

ピックアップレール&ワイヤーひっかけ



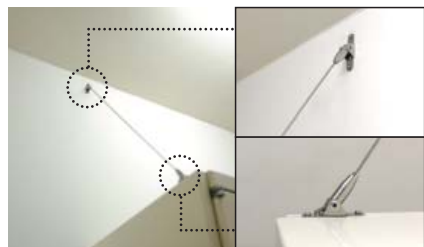
セット内容物  
金具……………1個  
付属ワイヤー……1m×1本

ワイヤーが回せる隙間や穴があれば、どのようなものでも簡単に固定できます。壁側はピックアップレール・アタッチメントで固定すると便利です。

### ARH-TB02 転倒防止ワイヤーセット(軽量タイプ)

5355002 参考価格 ¥1,800

壁&木棚ビス止め



セット内容物  
金具……………2個  
金具取付ビス……………8個  
付属ワイヤー……1m×1本

- ・壁と棚の両方に金具をビス止めし、ワイヤーで固定します。
- ・強度が必要な家具等の転倒防止に。
- ・壁、天井と家具をがっちりと自由な角度で固定できます。
- ・不安定な形状のパーティションのサポートにも。

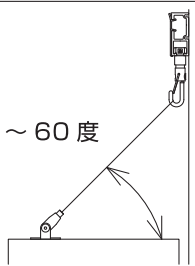
### ARH-TC01 転倒防止ワイヤーセット(重量タイプ)

5355003 参考価格 ¥2,600

### 注意事項

- ・幅のある家具には本製品を2個使用し、家具が安定するように取付けてください。
- ・本製品はレールやヒートン等が確実に固定されていることを確認の上で使用ください。
- ・地震等による激しい震動や衝撃荷重により、金具やワイヤーが破損する場合がありますが、家財等の損害についての責任は負いかねます。
- ・ピックアップレールに取り付ける場合には、金具の取付角度は45度～60度を目安にしてください。(角度が小さすぎるとレールのビスが抜ける場合があります。)

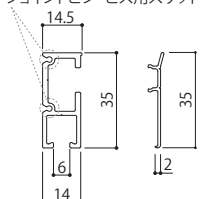
45～60度



## ■レール・アタッチメント



ジョイントピン・ビス用スリット



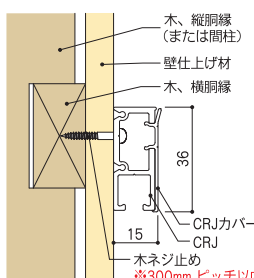
### CR-6 CRJ対応アタッチメント(フックタイプ)

5355006 参考価格 ¥1,400

### アールクレール

【材質】アルミ(カバー部分プラスチック)  
【仕上げ】アルマイト(カバー部白)  
3m 5355004 参考価格 ¥6,800  
2m 5355005 参考価格 ¥4,700

### レールの取り付け方(木造壁)



必ず下地材にビス止めしてください。石膏ボードなどの仕上材材への取り付けでは十分な強度が確保できず、大変危険な場合があります。

許容荷重は正しく施工された場合の1mあたりの荷重です。