

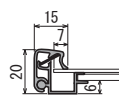
■ 1台でタテ・ヨコ切り替え、高さ・角度調整可能、4辺開閉式フレームA3のスタンド。



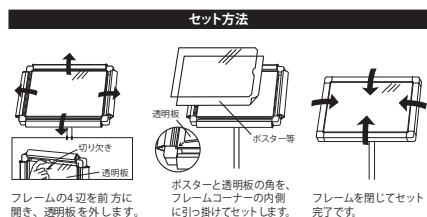
直立状態



ポールを伸ばした場合



フレーム4辺開閉セット



セット方法

フレームの4辺を前方に開き、透明板を外します。

ポスターと透明板の角を、フレームコーナーの内側に引っ掛けてセットします。

フレームを開けてセット完了です。



高さを調節できます



タテ・ヨコに切り替えて使うことができます



直立・30°傾斜に切り替えて使うことができます

オプション



丸ウエイト1 ボールC(1.8kg)

50485681 参考価格 4,900円



オプションウエイトセット 使用時

2362 フロアスタンド



【サイズ】W438×H1078~1800×D300 有効画面寸法284×407
用紙A3【仕様】フレーム：アルミ押出材(ステン)アルマイト仕上
コーナー：樹脂/スチール 面板：1.5mm透明アクリル/3mmアルミ複合板(シルバー) ボール：スチールクロムメッキ仕上
ベース：ステンレスヘアライン仕上/スチールメッキ仕上
組立て式 【重量】5.8kg

5048679

参考価格 ¥25,000

- 直射日光下では、熱により透明板が変形することがありますので、設置場所にご注意ください。
- ゆるみ防止のため、ボールとベースの固定に固着剤付きネジを使用していますので、いったんネジを締めるとはずしにくくなります。

■ 高さ・角度調節可能、PETフィルム&マグネットでソフト交換もラクラク、高級感のあるスタンド。



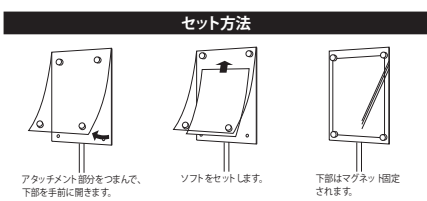
A3タテ



A3タテ



直立・30°傾斜に切り替えて使うことができます



セット方法

アタッチメント部分をつまんで、下部を手前に開きます。

ソフトをセットします。

下部はマグネット固定されます。

オプション



丸ウエイト1 ボールC(1.8kg)

50485681 参考価格 4,900円



オプションウエイトセット 使用時

2363 フロアスタンド



【サイズ】W325×H1147~1800×D300 【仕様】フレーム：アルミ押出材 アルマイト仕上 アタッチメント金具：スチールクロムメッキ 面板：0.5mm透明PET/3mmアルミ複合板ブラック ボール：スチールクロムメッキ仕上 ベース：ステンレスヘアライン仕上/スチールメッキ仕上
組立て式 (重量)5.2kg

5048677

参考価格 ¥21,800

■ 1台でタテ・ヨコ切替、高さ・角度(0° 30°) 調整可能お手頃価格のフロアスタンド。



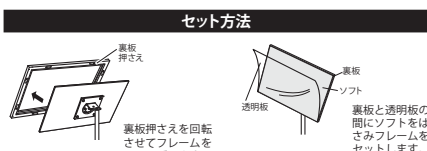
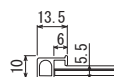
A3



A3



A3



セット方法

裏板押さえを回転させてフレームを取りはずします。

裏板と透明板の間にソフトをはさみフレームをセットします。

オプション



丸ウエイト1 ボールC(1.8kg)

50485681 参考価格 4,900円



オプションウエイトセット 使用時

2327 フロアスタンド



【サイズ】W438×H982~1500×D360 有効画面寸法 289×411 【仕様】フレーム：アルミ押出材 アルマイト仕上 面板：0.5mm透明PET/3mmアルミ複合板 ボール：アルミ押出材アルマイト仕上 ベース：スチール塗装仕上 組立て式
【重量】3.1kg

5048678

参考価格 ¥11,200

- 直射日光下では、熱により透明板が変形することがありますので、設置場所にご注意ください。
- ゆるみ防止のため、ボールとベースの固定に固着剤付きネジを使用していますので、いったんネジを締めるとはずしにくくなります。

※ご注文の際は、0000000・0000000・0000000・0000000・0000000・0000000 の7桁の商品コードをご記入ください。

また0000000の末尾に□があるものは、カラー・棚数等の指定番号をご記入ください。

※商品の価格・仕様・品質・性能などの変更、または販売の中止は、予告なく行われる場合がございます。あらかじめご了承ください。