

■基本ユニットの仕様

下図のような部材構成による基本的なユニットです。これをベースにして、必要な部材を追加することで、最終の什器となります。

▼片面用 基本ユニット

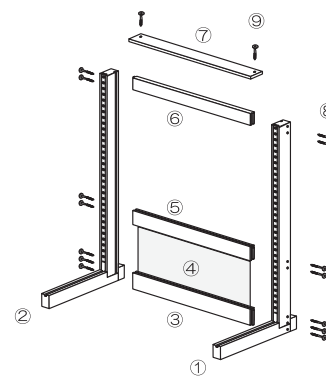
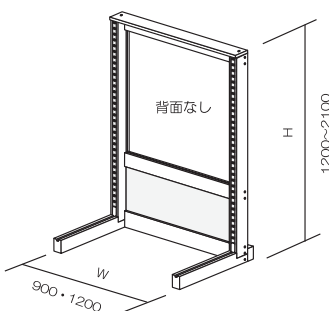
	部 材 名	数 量
片面 什器	① L型フレーム R	1本
	② L型フレーム L	1本
	③ フレーム連結材(下)	1本
	④ 共通ユニット下パネル材(シナベニヤ)	1枚
	⑤ フレーム連結材(中)	1本
	⑥ フレーム連結材(上)	1本
	⑦ L型フレーム 頭連結材	1本
	⑧ ジョイントボルト(長)	1式
	⑨ ジョイントボルト(短)	1式

※ ノックダウンユニットです。ジョイントボルトはレンチタイプです。
付属の六角レンチで組立してください。

※ Wスリットアップライトは取付済です。

※ 後付部材はオプションです。(P99参照)

▼片面用 基本ユニット



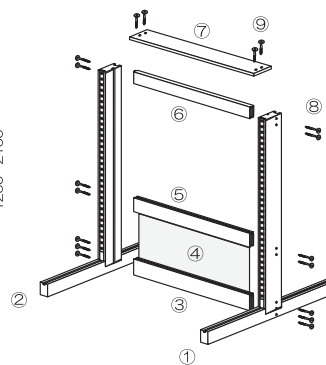
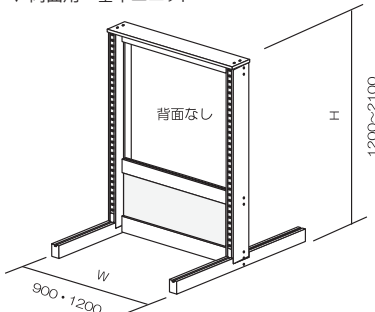
▼両面用 基本ユニット

	部 材 名	数 量
両面 什器	① T型フレーム R	1本
	② T型フレーム L	1本
	③ フレーム連結材(下)	1本
	④ 共通ユニット下パネル材(シナベニヤ)	1枚
	⑤ フレーム連結材(中)	1本
	⑥ フレーム連結材(上)	1本
	⑦ L型フレーム 頭連結材	1本
	⑧ ジョイントボルト(長)	1式
	⑨ ジョイントボルト(短)	1式

※ ノックダウンユニットです。ジョイントボルトはレンチタイプです。
付属の六角レンチで組立してください。

※ Wスリットアップライトは取付済です。

▼両面用 基本ユニット



■什器プランの選び方

① 基本ユニットの幅・高さを選び、必要に応じて背面材を決定します。

【基本ユニット】

【基本ユニット】
+
(背面シナベニヤ)【基本ユニット】
+
(背面プラベニヤ)【基本ユニット】
+
(背面ネット)

② 什器の脚部の仕様を決定します。

【基本ユニット】

脚部なし



ステージ棚板



D400 棚板
+
シェルフブラケット
+
ストッカー (小)



D400 棚板
+
ストッカーサイドパネル(小)
+
ストッカー (小)



D400 棚板
+
シェルフブラケット
+
ストッカー (大)



D400 棚板
+
ストッカーサイドパネル(大)
+
ストッカー (大)



③ 棚板の構成(幅・奥行・種類)を決定します。

D250 棚板 1枚
D300 棚板 1枚
D350 棚板 1枚
D400 棚板 1枚



D250 棚板 1枚
D300 棚板 1枚
D350 棚板 1枚
D400 棚板 1枚



D250 棚板 1枚
D300 棚板 1枚
D350 棚板 1枚
D400 棚板 1枚



D250 棚板 1枚
D300 棚板 1枚
D350 棚板 1枚
D400 棚板 1枚



D250 棚板 1枚
D300 棚板 1枚
D350 棚板 1枚



D250 棚板 1枚
D300 棚板 1枚
D350 棚板 1枚



※後付部材はオプションです。(P99参照)

※ご注文の際は、00000000・00000000・00000000・00000000・00000000・00000000 の7桁の商品コードをご記入ください。

また00000000の末尾に□があるものは、カラー・棚数等の指定番号をご記入ください。

※商品の価格・仕様・品質・性能などの変更、または販売の中止は、予告なく行われる場合がございます。あらかじめご了承ください。

ピックアップ
アイテム

ポールスター

ワゴンショップ
& 屋台

和風 style ①

販売台 & ワゴン

備用什器

B-Slope シリーズ

Pラックシリーズ

ナチュラル style

流木シリーズ

桧ブライウッド
シリーズ

ユーズド style

クラシック style

エレガント style

メンズ style

Ferplus
アイアンシリーズ

和風 style ②

ウッドコンボ
シリーズ

カントリー style

TAMO シリーズ

ナチュラルカラー
ウッドシリーズ

ガーデン style

カスタマイズ什器

アクセサリ什器

壁面什器

エスリースシステム

中日什器

タテヤマ什器

レジ台 &
カウンター関連

ドラム缶

ガラスケース

ディスプレイ
テーブル特集

ポール什器

ハンガーラック
特集

ハンガー

トルソー・マネキン

樽什器