

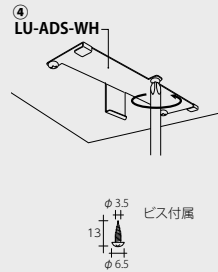
3. 木棚設置時 **▲アダプタは木棚に直付けしないでください**

スリムアダプタ木棚用ホルダー (LU-ADS-WH) を木棚にビス固定してから、スリムアダプタ (LU-ADS) を取り付けます。  
※掘り込み設置の場合は放熱性を考慮し、下記の注意を厳守してください。

■直付け設置

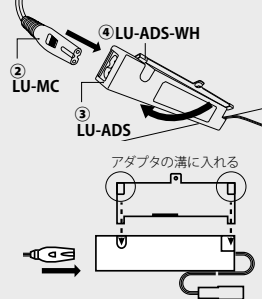
<1>

付属のビスで木棚の裏面にスリムアダプタ木棚用ホルダー (LU-ADS-WH) を取り付けます。



<2>

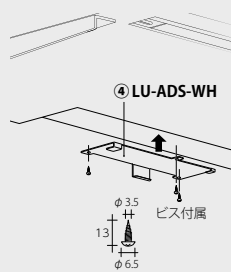
スリムアダプタ (LU-ADS) の溝にツメを挿し込んでからスリムアダプタを取り付け、メガネ型コード (LU-MC) を挿し込みます。



■掘り込み設置

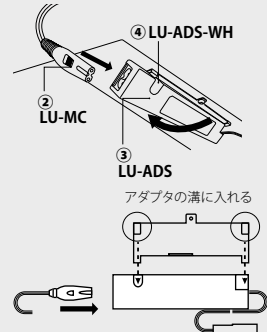
<1>

付属のビスで木棚にスリムアダプタ木棚用ホルダー (LU-ADS-WH) を取り付けます。



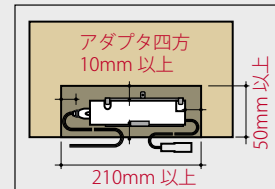
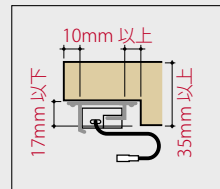
<2>

スリムアダプタ (LU-ADS) の溝にツメを挿し込んでから取り付けます。



掘り込み設置時注意

▲放熱性を考慮して、下記の寸法を守って掘り込んでください。アダプタが外せなくなったり、火災に至る危険性があります。



サポート柱・ビス  
ASF-10 などサポート柱 & 固定ビス  
1000 1110 ~ 1200

ブラケット  
R-032W/033W など木棚  
ブラケット

① LU-LCF  
AC100V ラインコンセント

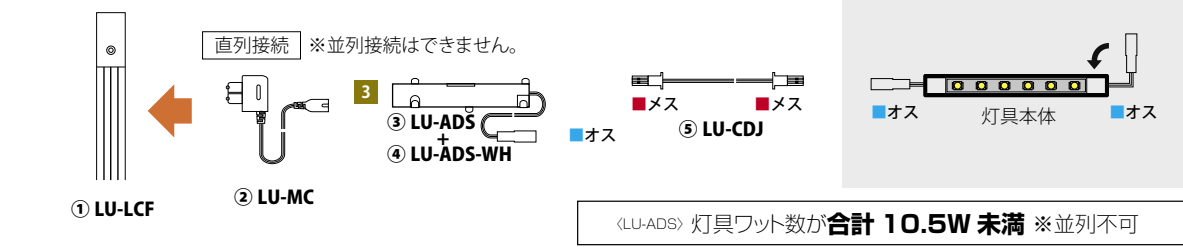
② LU-MC  
3PIN メガネ型コード



③ LU-ADS  
AC100V ラインコンセント用  
スリムアダプタ


④ LU-ADS-WH  
スリムアダプタ木棚用  
ホルダー

⑤ LU-CDJ  
ジョイントコード



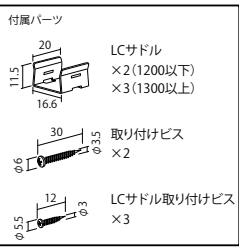
パーツ一覧

■ AC100V ラインコンセント



安全規格：PSE 規格適合  
旧省令第1項  
定格：AC125V/15A

▲弊社でカット対応は行っておりません。  
※マグネット式あり (取寄商品)



LU-LCF	
AC100V ラインコンセント	
サイズ	ホワイト
800	¥ 9,550
1000	¥ 9,550
1200	¥ 10,200
1500	¥ 10,800
1800	¥ 11,600

※スチール什器に簡単に取り付けられるマグネット式のラインコンセントもご提供可能です。お問い合わせください。(別途お見積り)  
※その他のサイズ、色はお問い合わせください。(別途お見積り)  
AC100V/接続容量: 15A Max

**ご注意ください!**

▲コード部を引っ張りますとちぎれる恐れがあります。接続部を外す時は、コード部を引っ張らずに接続コネクタ部を持って外してください。

施工のバリエーション

DC24Vラインコンセント ▶ P.253 AC100Vラインコンセント ▶ P.257 AC100Vラインコンセント用スリムアダプタ AC100Vコンセント用アダプタ ▶ P.265  
スイッチング電源 ▶ P.267 イージーパネル ▶ P.273 ジャックレール ▶ P.277 ハネ付ジャックレール ▶ P.281 充電式バッテリー ▶ P.285

POINT 取扱説明書をダウンロードすることができます。http://www.royal-co.net/luper/dl\_instructions/