

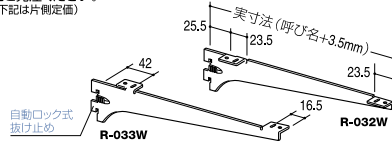
パーツ一覧

推奨ブラケット

木棚仕様

t = 2.6mm

■左右セット棚包
左右セットはR-032W/033W
とご発注ください。
(下記は片側定価)



R-032W (R-033W)

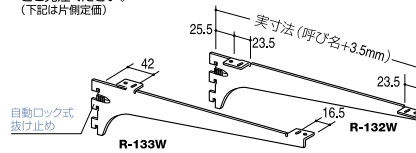
木棚用ブラケット



呼び名	クローム	A ニッケルサテン	AP ゴールド
100	¥ 320	¥ 450	¥ 480
150	¥ 360	¥ 510	¥ 540
200	¥ 410	¥ 580	¥ 620
250	¥ 460	¥ 650	¥ 690
300	¥ 500	¥ 700	¥ 750
350	¥ 550	¥ 770	¥ 830

t = 2.6mm

■左右セット棚包
左右セットはR-132W/133W
とご発注ください。
(下記は片側定価)



R-132W (R-133W)

木棚用ブラケット

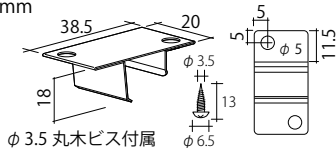


呼び名	クローム	A ニッケルサテン	AP ゴールド
250	¥ 460	¥ 650	¥ 690
300	¥ 510	¥ 720	¥ 770
350	¥ 550	¥ 770	¥ 830
400	¥ 670	¥ 940	¥ 1,050
450	¥ 790	¥ 1,150	¥ 1,200

本体アタッチメント

15 × 15 ベーシックスリム用

t = 0.5mm



ECWC 加工
両端打込費
200 円 (仕切価格)

・使用個数は最低 2 個、750mm 以上は 3 個以上が必要です。

LU-WC1515

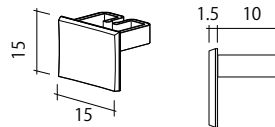
15 × 15 用木棚キャッチャー



ステンレス ¥ 200

色替え不可

ご希望によりキャッチャーとエンドキャップを
セット加工して出荷いたします。



ECWC 加工
両端打込費
200 円 (仕切価格)

・灯具本体切断寸法: Ø 3mm

LU-EC1515 (販売単位 2 個)

15 × 15 用エンドキャップ



シルバー A ニッケルサテン
(1 個当たり定価) ¥ 150 ¥ 210

販売単位 2 個

青字: 要納期

ご希望によりキャッチャーとエンドキャップを
セット加工して出荷いたします。

棚下照明 シリーズ

シリーズ一覧

面発光

ベーシックスリム

バリューセット

木棚直付け

前面発光

施工

A-1	DC24V ライン コンセント
A-2	AC100V ライン コンセント
A-3	AC100Vライン コンセント用 スリムアダプタ
A-4	AC100V コンセント用 アダプタ
A-5	スイッチング 電源
A-6	イージー パネル
A-7	ジャック レール
A-8	ハネ付 ジャックレール
A-9	充電式 バッテリー

設置方法

B-1	ブラケットの 内側に設置
B-2	ブラケットの 先端に設置
B-3	スチール棚に 設置
B-4	キャッチャーを 使って木棚に 設置
B-5	直接木棚に 設置 (8×35木棚直付け)
B-6	直接木棚に 設置 (10×37面発光)
B-7	傾立ダボ展開 で設置

ケース照明 シリーズ

シリーズ一覧

スティックタイプ

スタンドタイプ

コーナータイプ

ウッドタイプ

ご注意・ご質問

ABC-INDEX

別注専用発注書

INFORMATION

灯具本体取り付けに際し、必要に応じて各種ブラケットをお選びください。
より安全にご使用いただくため、ガラス押さえなどの「安全パーツ」もご用意しておりますので、併せてご使用ください。



灯具の カット寸法注意

⚠ 灯具エンドに使うアタッチメント分の寸法をマイナスしてご発注ください

4 5 15×15 ハイブライト
ローエナジー

(LU-EC1515 を使用)



1.5 サイズ 1.5
Ø3mm