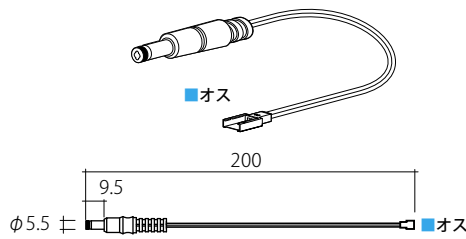


パーツ一覧

■ ケース照明シリーズ共通コード

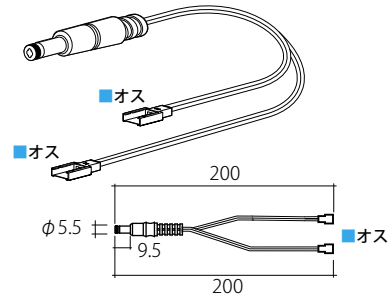


LU-15CDS

ケース用シングルコード

サイズ	ブラック
200	¥730

接続容量：1A Max



LU-15CDW

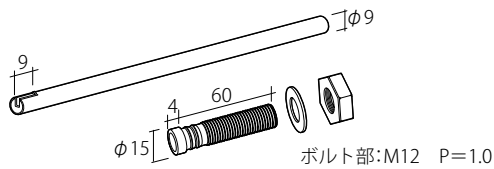
ケース用ダブルコード

サイズ	ブラック
2020	¥1,250

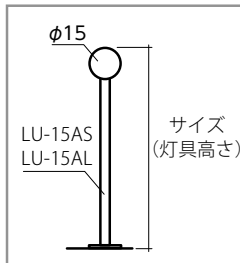
接続容量：1A Max



スタンドタイプ用パイプセット



・本体：スチール 座金部：真鍮 ナット・ワッシャー：スチール



・本体：スチール 座金部：真鍮 ナット・ワッシャー：スチール

LU-15AS パイプ切断費 50 円 (仕切価格)

スタンドパイプセット

サイズ (灯具高さ)	クローム	A ニッケルサテン
~ 300	¥ 1,900	¥ 2,700
~ 600	¥ 2,000	¥ 2,800
~ 900	¥ 2,200	¥ 3,100

パイプ切断費 50 円 仕切価格 / 販売単位 1 本

青字：要納期



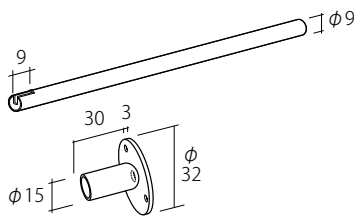
LU-15AL パイプ切断費 50 円 (仕切価格)

スタンドパイプセットロング

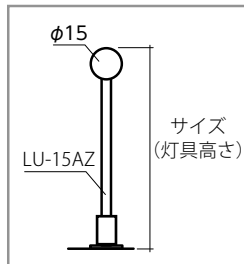
サイズ (灯具高さ)	クローム	A ニッケルサテン
~ 300	¥ 2,100	¥ 2,950
~ 600	¥ 2,200	¥ 3,100
~ 900	¥ 2,400	¥ 3,400

パイプ切断費 50 円 仕切価格 / 販売単位 1 本

青字：要納期



・本体：スチール 座金部：真鍮 木ビス 3 本付属



LU-15AZ NEW パイプ切断費 50 円 (仕切価格)

スタンドパイプセット座金タイプ

サイズ (灯具高さ)	クローム	A ニッケルサテン
~ 300	¥ 2,200	¥ 3,100
~ 600	¥ 2,400	¥ 3,400
~ 900	¥ 2,600	¥ 3,650

パイプ切断費 50 円 仕切価格 / 販売単位 1 本

青字：要納期



設計・施工・
発注・取扱上の
留意点

施工上

24V

正しく接続してください
灯具本体への入力電圧はDC24Vです。表示された当社指定の電源、電圧以外では使用しないでください。
間違った電源に接続した場合、灯具本体または電源が壊れる恐れがあります。



注意

接続可能灯数は規定範囲内でのご使用を厳守してください。規定範囲をオーバーすると火災及び故障の原因になります。

POINT 取扱説明書をダウンロードすることができます。 http://www.royal-co.net/luper/dl_instructions/



webサイト <http://www.royal-co.net/luper>

棚下照明
シリーズ

シリーズ一覧

面発光

ベーシックスリム

バリューセット

木棚直付け

前面発光

施工

- A-1 DC24V
ライン
コンセント
- A-2 AC100V
ライン
コンセント
- A-3 AC100Vライン
コンセント用
スリムアダプタ
- A-4 AC100V
コンセント用
アダプタ
- A-5 スイッチング
電源
- A-6 イージー
パネル
- A-7 ジャック
レール
- A-8 ハネ付
ジャックレール
- A-9 充電式
バッテリー

設置方法

- B-1 ブラケットの
内側に設置
- B-2 ブラケットの
先端に設置
- B-3 スチール棚に
設置
- B-4 キャッチャーを
使って木棚に
設置
- B-5 直接木棚に
設置
(8×35木棚専用付)
- B-6 直接木棚に
設置
(10×37面発光)
- B-7 帆立ダボ展開
で設置

ケース照明
シリーズ

シリーズ一覧

スティックタイプ

スタンドタイプ

コーナータイプ

ウッドタイプ

ご注意・ご質問

ABC-INDEX

別注専用発注書