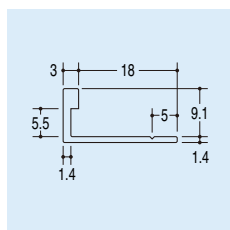
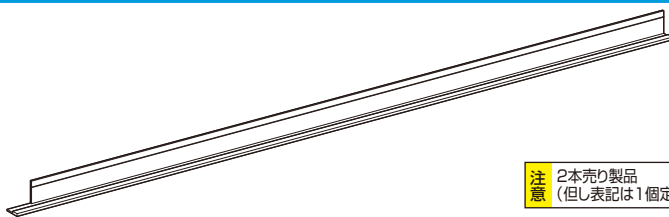




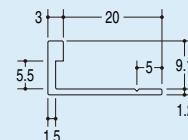
「安全」と「機能」と「美しさ」を兼ね備えた、ミラーエッジ枠ができました。今まで一般的に行われてきた斜め切り工法では、寸法切りだけではなく切断そのものも難しく、しかも角が鋭く尖ってしまうために枠そのものの存在が危険でした。新製品のフレーム用ラインエッジは、手間のかかる斜め切りの必要がないので寸法出しも容易です。しかも併用するセフティジョイントの接合部は目立たない様に最小の大きさに設定してありますので、美しく、安全にコーナーを仕上げる事ができます。



注意 2本売り製品 (但し表記は1個定価)



注意 2本売り製品 (但し表記は1個定価)



EL-9/3F フレーム用ラインエッジ

サイズ	クローム	真鍮ミガキクリアー
~ 900mm	¥2900	¥2900
~1350mm	¥4000	¥4000
~1800mm	¥5450	¥5450
~2700mm	¥7650	¥7650

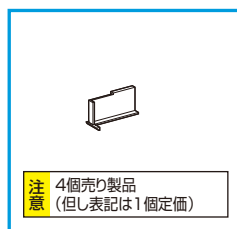
販売単位 2本 別注色 対応不可 掲載色のみ 材質 真鍮押出成型品 別寸加工費は定価に含まれる 2本より(20本約1日後出荷)



AL-EL-9/3F フレーム用アルミラインエッジ

サイズ	ステンカラー (ステンレス近似色)	ホワイト	ブラック
~ 900mm	¥1350	¥1350	¥1350
~1350mm	¥1800	¥1800	¥1800
~1800mm	¥2250	¥2250	¥2250
~2700mm	¥3200	¥3200	¥3200

販売単位 2本 色替要見積 (別価格体系) 材質 アルミ押出成型品 別寸加工費は定価に含まれる 2本より(20本約1日後出荷)



注意 4個売り製品 (但し表記は1個定価)

9/3CS フレームコーナー用セフティジョイント

クローム	APゴールド	ステンカラー (ステンレス近似色)	ホワイト	ブラック
¥300	¥450	¥450	¥240	¥240

販売単位 4個 色替要見積 (別価格体系) 材質 ABS樹脂 付属 組立説明書



素材 アルミ製の組合せ推奨カラー表 (要見積)

APゴールド	Aプラス サテン	Aブロンズ	真鍮古美色	Aホワイト	Aブラック	鉄地 グレー	ショット シルバー	+	日塗工 (色番番をご指定ください)	DIC
アルプラス	Lブロンズ	Aアンティーク プラス								

各カラーそのままの仕上げが可能です

※銅ブロンズ・真鍮古美色等の鍍金での色替えは、対応できかねますのでご理解ください。
 (但し、真鍮古美色に関しては、近似色のAアンティークプラスにて塗装対応しておりますのでご確認ください)
 ※赤枠内は近似色仕上げの為、他パーツとの色差が発生します。カラーサンプルにて確認、了承の上ご注文ください。

フレーム用ラインエッジ 組み立て手順

- ①まずフレーム用ラインエッジの欠き取りされた方の端に、セフティジョイントを貼り付けてください。(切断される場合は必ず反対側を切断してください。また、切断寸法がそのまま枠内側寸法となりますので、すきまなど考慮して切断寸法を決めてください)
- ②セフティジョイントの残った両面テープの剥離紙をはがし、フレーム用ラインエッジを凹型に仮固定してください。(その時必ず中に納める鏡などと現物あわせして、きれいに収まるか確認しておいてください)
- ③そのまま壁面にビス止め固定します。(ビス穴はあらかじめあけておき、対角寸法を測るなどして方形であることを確認しながら両面テープなどで仮固定しておくと施工が更に容易です)最後に鏡などを貼りつけて終了です。

OTHERS

- ミラーエッジ枠
- コーナーエッジ
- コーナーコート
- フィッサー
- ストックルームシステム
- テーブル脚
- ロコポイント
- ゴルフ
- テイスプレイスタンド
- こぼれ止め
- スラックスリカー
- パネル用プラケット
- 安全
- ターンパイプ
- メンテナン