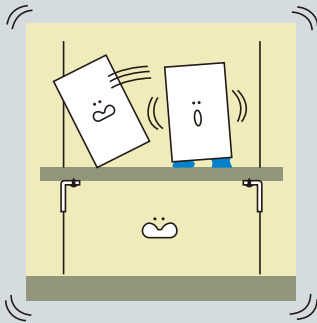

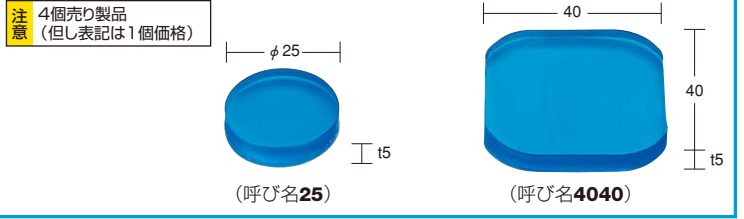




セフティクッションシールについて



セフティクッションシール(TBS)は陳列商品転倒の危険性を最小限に抑えるための安全補助製品です。地震などの際、粘着性クッションが働いて転倒を未然に抑制する効果がありますが、**安全を保障するものではありませんのであらかじめご了承ください。**ご使用の際は陳列商品の底(ボックスや雑貨商品など)のホコリ・ゴミ・水や油などをきれいに取り除き、保護シールをはがして4点支持となる様対角線上にしっかり貼り付けてご利用ください。(移動や掃除をする場合はゆっくり剥がせばきれいにめくる事ができ、汚れていても洗浄すれば再利用する事ができます。)



**TBS** セフティクッションシール

呼び名	仕切価格 (1個あたり)	4個あたり目安重量
25	360円	◀ 5kg
4040	640円	◀ 18kg

材質  
ウレタン  
エラストマー

厚み  
t=5.0mm



**KBS** クリアセフティクッションシール

呼び名	仕切価格 (1個あたり)	4個あたり目安重量
1616	110円	◀ 2kg
2424	210円	◀ 5kg
3232	310円	◀ 10kg

材質  
ウレタン  
エラストマー

厚み  
t=5.0mm

※上記の安全目安重量はセフティクッションシール(TBS・KBS)の耐荷重の約20%を、クッション性が保たれ、本来の目的を損なわない重量と想定して掲載しております。

OTHERS

- ミラーエッジ枠
- コーナーエッジ
- コーナーコート
- フィスサーレ
- ストックルームシステム
- テーブル脚
- ロボポイント
- ゴルフ
- ディスプレイスタブ
- こぼれ止め
- スラックスハンガー
- パネル用ブラケット

**設計上の注意**  
セフティクッションシール(TBS・KBS)は縦ゆれに対する耐震製品です。横ゆれにも対応するためには、セフティワイヤーシステム(KWS・KWP)との併用をおすすめします。

**設計上の注意**  
セフティクッションシール(TBS・KBS)は4点支持でご使用ください。ピンポイントでの設置は避け、必ず安全目安重量の範囲内でご使用ください。

**施工上の注意**  
セフティクッションシール(TBS・KBS)は地震などによる陳列物の転倒抑制用です。壁面に陳列物を貼るためのものではありませんのでご使用にならない様ご注意ください。

**設計上の注意**  
セフティワイヤーシステムをご使用される場合は、安全目安重量を超えない様設計段階からご注意ください。(尚、安全目安重量は安全を保障するものではありませんのでご了承ください)

**設計上の注意**  
セフティクッションシール(TBS・KBS)はフッ素系、シリコン系の表面処理製品、抗菌処理製品、毛製品、羽毛製品への対応は出来ませんので、設計段階からご注意ください。

**設計上の注意**  
セフティクッションシール(TBS・KBS)は陳列物を重ねての設置は避けてください。

**設計上の注意**  
セフティワイヤーシステム(KWS・KWP)は横ゆれに対する耐震製品です。縦ゆれにも対応するためには、セフティクッションシール(TBS・KBS)との併用をおすすめします。

**施工上の注意**  
セフティクランプをレンチで固定すると変形する恐れがあります。必ず手でしめるか、変形しない様目で確かめながら固定してください。(尚、しめすぎても安全目安重量は変わりません)

**設計上の注意**  
セフティクッションシール(TBS・KBS)は直射日光や火の気の近く、高温となる場所などでの使用は避ける様、設計段階からご注意ください。(なお、経年変化により変化する事がありますが、ご了承ください。)

**施工上の注意**  
セフティクッションシール(TBS・KBS)はある程度の密着性が出るまで多少時間がかかります。(荷重により時間は異なります)またむやみに動かすと密着性が損なわれますのでご注意ください。

**設計上の注意**  
チャンネル用  
ベッカー用  
セフティワイヤーシステムはチャンネルサポート用(チャンネルベッカー・スリットパイプ含む)とベッカーサポート用の2種類あります。使用壁面に応じて使い分けてください。

**施工上の注意**  
セフティクランプで、陳列物にネジ跡を残したくない場合は、あて物をかませてご使用ください。

安全

- ターンパイプ
- メンテナンス