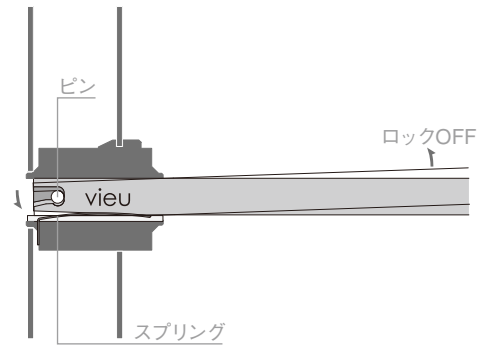
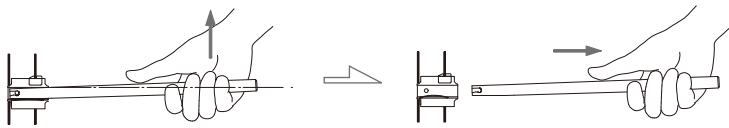


muroartista。商品特長

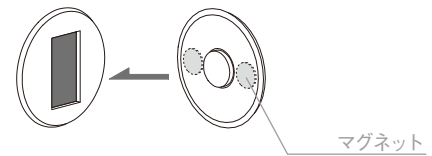
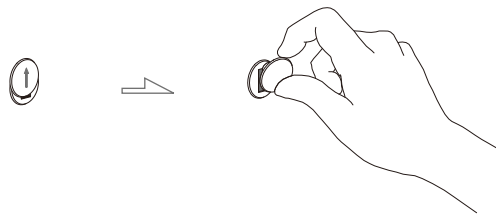
ロックピース&ロッド

ロックピースにロッドを差込むとピンとスプリングによりしっかり固定されます。  
 抜き取りはロッドの先端を軽く持ち上げながら引くだけで行うことができます。



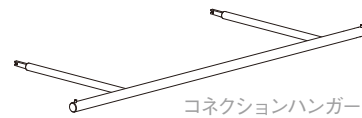
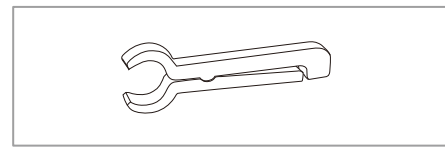
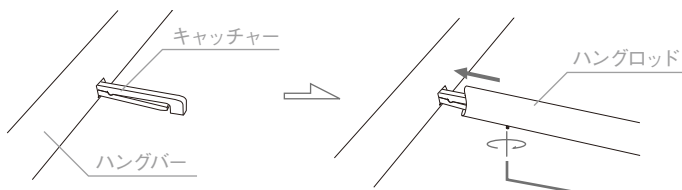
キャップ

キャップの裏側にマグネットが埋め込まれており、ホイールの取付けが簡単にできます。  
 また、キャップを上下どちらかにスライドさせて隙間をつくり取外せしますので壁面やショップスタッフの爪を傷つける心配がありません。



キャッチャー

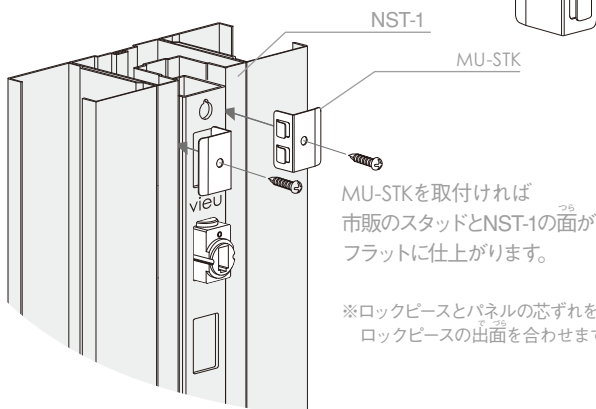
キャッチャーとハングバー・ハングロッドを組合せ、ホーロービスで締めつけると直角に固定することができます。  
 溶接と違いスッキリとした仕上がりで、既製サイズのハングバーに関しては即日出荷対応が可能です。  
 コネクションハンガーは芯々±5mm可動することができます。



muroartista。商品案内

MU-STK スタッド矯正パーツ

P.415

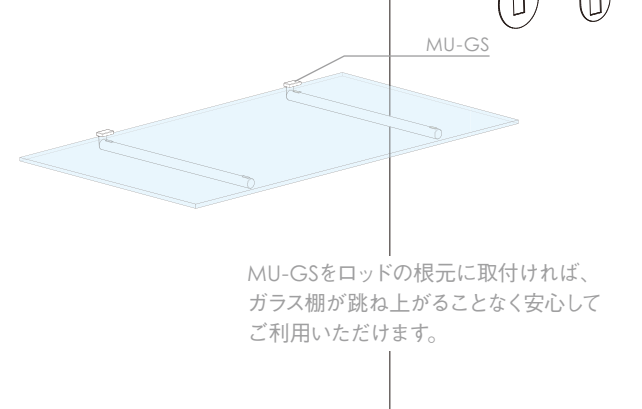


MU-STKを取付ければ市販のスタッドとNST-1の面がフラットに仕上がります。

※ロックピースとパネルの芯ずれを防ぎ、ロックピースの出面を合わせます。

MU-GS ガラスストッパー

P.418



MU-GSをロッドの根元に取付ければ、ガラス棚が跳ね上がることなく安心してご利用いただけます。

