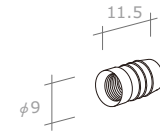


埋め込みダボ展開

- 埋め込み式ダボ (木工帆立専用)
- 取付け勘合部材 = QU-ND
- ステンレス材 (SUS-303) 切削加工品

- タップ加工 = M6P=1.0
- ステンレス色

QU-MD
埋め込みダボ

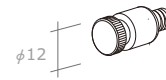


price
¥350

- インローダボ (木工帆立専用)
- 取付け勘合部材 = QU-MD/QU-SA/QU-SH
- ステンレス材 (SUS-303) 切削加工品

- ネジ部 = M6P=1.0
- ステンレス色

QU-ND
ネジ付きベースダボ



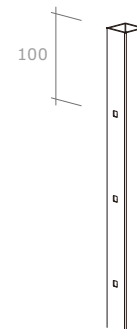
price
¥400

サポート展開

- QU-SD展開用基礎支柱
- 取付け勘合部材 = QU-SD (取り付け可能ピッチ = 100mm)

- 25×25×1.5tステンレス製角パイプ (SUS-304)
- ステンレス素材 (ヘアライン入り) = 二次加工品用
- hole (top-bottom) = ダボ取付け可能穴数 (および最大間隔)

QU-25S1
QU-25S2
クアトロサポート

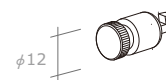


item	size	price	hole	(top-bottom)
	QU-25S1	1350	¥10,000	10 (1250mm)
		2750	¥20,000	23 (2650mm)
	QU-25S2	1350	¥11,000	10 (1250mm)
		2750	¥22,000	23 (2650mm)

- インローダボ (サポート展開専用)
- 取付け勘合部材 = QU-25S1・S2/QU-SA/QU-SH

- ステンレス材 (SUS-303) 切削加工品
- ステンレス色

QU-SD
サポートベースダボ



price
¥1,400