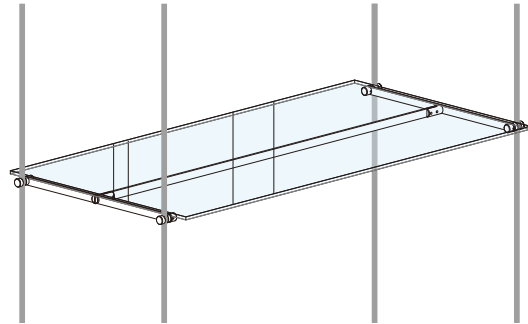
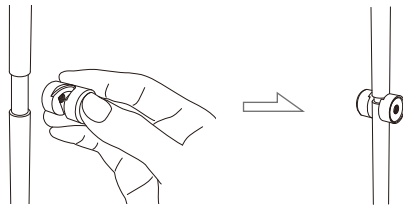


cieloretta。商品特長

ポインター

ロッドに通したロッドスペーサーの上にポインターを横から差込み、落とし込むことで取付けることができます。固定時にネジ等を使用しない為キズは付かず、ネジがゆるむ心配もありません。工具を一切使用せずにレイアウト変更が可能です。

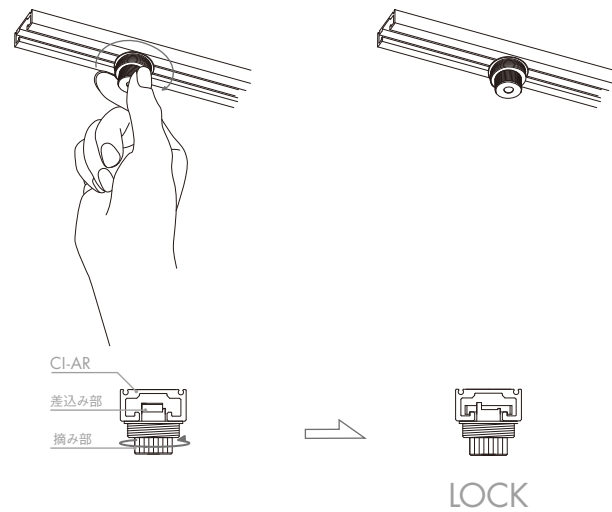
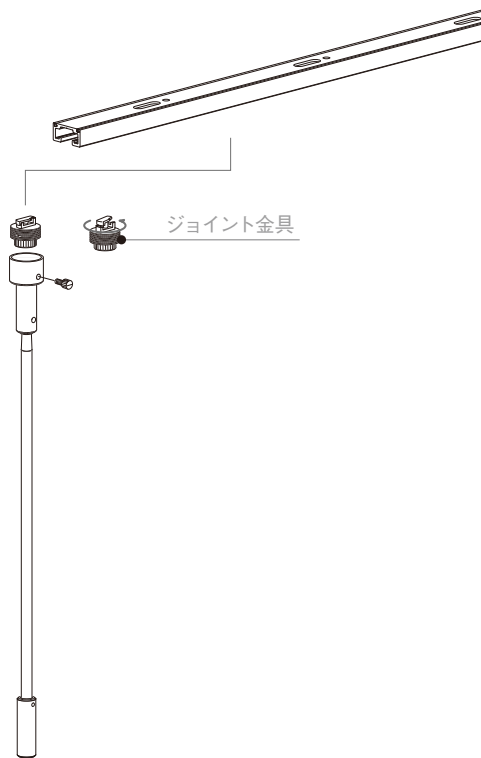


天井レール用ジョイント金具

天井レールに取付けるロッドの位置は自由自在。ロッドのジョイント金具は下部を90°回転させるとレールに取付けることができます。

取外す際は下部を押し、安全ロックを解除後逆に90°回転させて下さい。

レイアウト変更の際もロッドを取外すことなく移動も可能です。



cieloretta。商品案内

レールフック

レールフックの取付けは90°回転させるとレールに簡単に取付けることができます。

