


## ■フックパネル - ウッドタイプシリーズ

## 本体

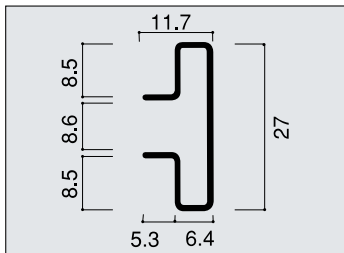


## 施工方法

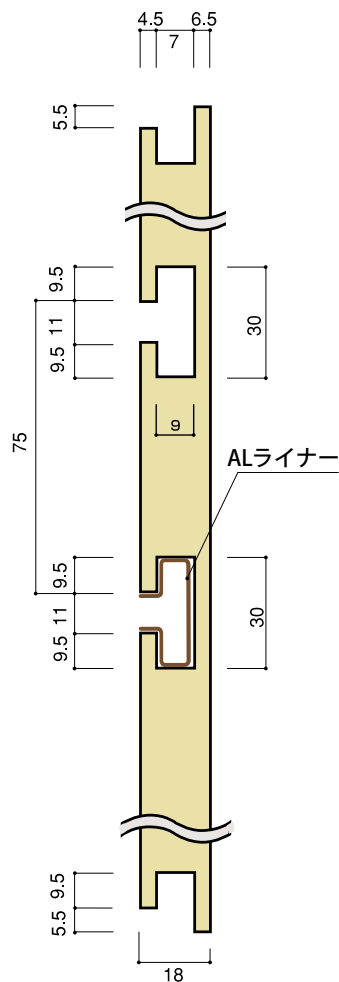
1. 9mm厚以上の合板下地に木工用ボンドを付け直接ミゾ部分よりビス止めしてください。
2. ALライナーをご使用の場合はライナーを先に入れて下穴をあけミゾ内部よりビス止めして下さい。
3. 基本パーツをご使用の場合、ビス止め部分にバック材（メラミンの端材）等を入れ、とキレイに仕上がります。

## ライナー

◎ミゾ部分に差し込んで使用するパーツです。



ALライナー



型番	サイズ	カラー	注文コード	参考価格
ウッドタイプ本体	L2440	ホワイト	5593302	¥22,000
ALライナー	L1820	シルバー	5593305	¥960
	L2440		5593306	¥1,200