

かん合タイプ **メタカラー** AK 内

先に下地部材を取り付け、その上に表面部材をはめ込んでください。
U材とUP材のかん合は接着剤を併用してください。

価格に関しては価格表P5をご覧ください

AK-7R



壁1 800R 出隅 300R 入隅 300R

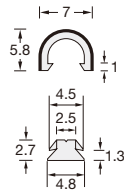
C CH G

L 3,000


梱 30セット

下地セット

下地部材 AK-7UP



AK-10R



壁1 550R 出隅 800R 入隅 450R

C CH NH G BLK

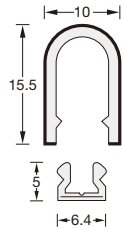
L 3,000

梱 20


下地部材 AK-10UP

L 3,000

梱 20



AK-16R×10



壁1 800R 出隅 300R 入隅 300R

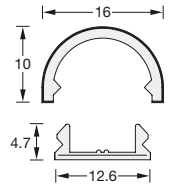
C CH NH G BLK

L 3,000

梱 20セット

下地セット

下地部材 AK-16R×10UP



対応コネクター

デスミR C CH G

エンド C CH G

エル C G

※役物コネクターもございます。

対応コネクター


デスミR C CH NH G

エンド C CH NH G

エル C CH NH G

※役物コネクターもございます。

AK-20R×13



壁1 2000R 出隅 1000R 入隅 800R

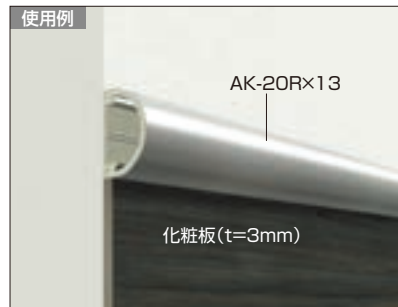
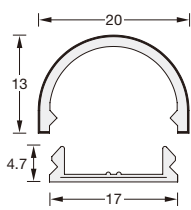
C CH NH

L 3,000

梱 20セット

下地セット

下地部材
AK-20R×13UP



対応コネクター

デスミR C CH NH

エンド C CH NH

※役物コネクターもございます。

メタカラー AK かん合タイプ用コネクター 内

ビスと両面テープの併用がお勧めです。

価格に関しては価格表P5をご覧ください

デスミRタイプ 梱 20



AK-10RデスミR

C CH G


AK-16R×10デスミR

C CH NH G

AK-20R×13デスミR

C CH NH


エンドタイプ 梱 20



AK-10Rエンド

C CH G

エンドタイプ 梱 20



AK-16R×10エンド

C CH NH G

AK-20R×13エンド

C CH NH

エルタイプ 梱 20



AK-10Rエル

C G

エルタイプ 梱 20



AK-16R×10エル

C CH NH G

※デスミタイプコネクター(デスミR・デスミ)・エルタイプコネクター(エル)の使い方はP32をご覧ください。
※コネクターの参考図はP54をご覧ください。