


Zタイプ メタブライト MB



ビスにより取り付けてください。

価格に関しては価格表P9をご覧ください

MB-10Z×10

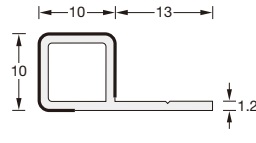


※曲げ加工不可

鏡面 HL

L 3,000


梱 10



対応コネクター

デスミ・エンド C HL

MB-16Z×16

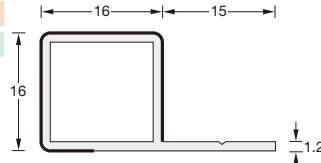


※曲げ加工不可

鏡面 HL

L 3,000

梱 10



対応コネクター

デスミ・エンド C HL

専用コネクター 屋内用

(プラスチック・メッキ仕上げ)
接着剤併用でご使用ください。

C は旧名称クロームです。

デスミ・エンド(兼用タイプ)




MB-10Z×10デスミ

C HL 梱 20

MB-16Z×16デスミ

C HL 梱 20

MB-20Z×10

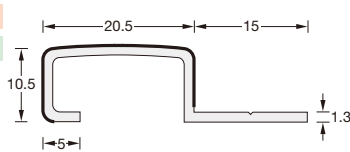


※曲げ加工不可

鏡面 HL

L 3,000


梱 10



対応コネクター

デスミ・エンド C HL

MB-24Z×14

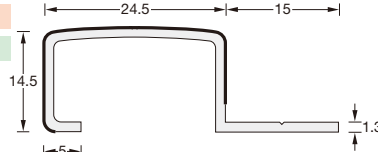


※曲げ加工不可

鏡面 HL

L 3,000

梱 10



対応コネクター

デスミ・エンド C HL

ビスと両面テープの併用がお勧めです。

デスミ・エンド(兼用タイプ)



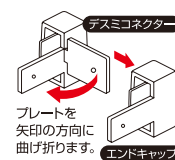
MB-20Z×10デスミ

C HL 梱 20

MB-24Z×14デスミ

C HL 梱 20

エンドの場合



プレートが矢印の方向に曲げ折ります。

⚠ ケガをしないように手袋など適切な保護具を着用し、十分注意して作業をしてください。

平滑でない壁面にピッタリと納まりませんので、ご注意ください。

専用コネクター参考図

対応コネクター	デスミ・エンド(兼用タイプ)					
参考図						
品番	A	B	C	D	-	-
MB-10Z×10	11	20	6	11	-	-
MB-16Z×16	16.8	20	8	16.9	-	-

対応コネクター	デスミ・エンド(兼用タイプ)					
参考図						
品番	A	B	C	D	E	-
MB-20Z×10	10.8	20	20.8	7	2.8	-
MB-24Z×14	15.3	20	25	7	2.8	-