


ディスプレイ資材・ベランダなど屋内外兼用



TOグリーンP-100

材質 表面:ポリプロピレン、裏面:S.B.R.コーティング
規格 色 緑
パイル長 7mm

| 品番 | 規格サイズ | 重量(約) | 元払単位 | JANコード |
|------------------------|-------------|--------|------|--------|
| MR-012-020-0 | 91cm巾×20m乱 | 24.8kg | 1本 | 105406 |
| 切売 MR-012-080-0 | 91cm巾×1mに付 | | | |
| MR-012-022-0 | 182cm巾×20m乱 | 49.6kg | 1本 | 283500 |
| 切売 MR-012-082-0 | 182cm巾×1mに付 | | | |

●納期は受注後、約1週間です。 ●1m以上から10cm単位の販売です。

塩ビ不使用 防炎 EO 810623

TOグリーンP-200

材質 表面:ポリプロピレン、裏面:S.B.R.コーティング
規格 色 緑
パイル長 7mm

| 品番 | 規格サイズ | 重量(約) | 元払単位 | JANコード |
|-------------------------|-------------|-------|------|--------|
| MR-012-120-0 | 91cm巾×20m乱 | 23kg | 1本 | 283708 |
| 切売 MR-012-180-0 | 91cm巾×1mに付 | | | |
| MR-012-121-0★ | 120cm巾×20m乱 | 30kg | 1本 | 283906 |
| 切売 MR-012-181-0★ | 120cm巾×1mに付 | | | |
| MR-012-122-0 | 182cm巾×20m乱 | 46kg | 1本 | 284101 |
| 切売 MR-012-182-0 | 182cm巾×1mに付 | | | |

●納期は受注後、約1週間です。 ●1m以上から10cm単位の販売です。

塩ビ不使用 防炎 EO 800298

TOグリーンP-300

材質 表面:ポリプロピレン、裏面:S.B.R.エンボスフォーム
規格 色 緑
パイル長 7mm

| 品番 | 規格サイズ | 重量(約) | 元払単位 | JANコード |
|------------------------|-------------|-------|------|--------|
| MR-012-220-0 | 91cm巾×20m乱 | 40kg | 1本 | 284309 |
| 切売 MR-012-280-0 | 91cm巾×1mに付 | | | |
| MR-012-222-0 | 182cm巾×20m乱 | 80kg | 1本 | 284507 |
| 切売 MR-012-282-0 | 182cm巾×1mに付 | | | |

●納期は受注後、約1週間です。 ●1m以上から10cm単位の販売です。

塩ビ不使用 防炎 EO 840399


TOグリーンP-500

材質 表面:ポリプロピレン、裏面:S.B.R.コーティング
規格 色 緑
パイル長 5mm・7mm

| 品番 | 規格サイズ | 重量(約) | 元払単位 | JANコード |
|---------------|------------------|--------|------|--------|
| MR-012-520-0★ | 5mm厚 91cm巾×20m乱 | 9.1kg | 1本 | 285702 |
| MR-012-420-0 | 7mm厚 91cm巾×20m乱 | 14.6kg | 1本 | 285306 |
| MR-012-422-0 | 7mm厚 182cm巾×20m乱 | 29.2kg | 1本 | 285405 |

●納期は受注後、約1週間です。 ●ロール単位にて販売します。 ●切り売りはできません。

塩ビ不使用 7mm 防炎 EO 880509



専用接着剤(ロールタイプ人工芝用)

耐水性・耐熱性が高く、接着性に優れた1液湿気硬化型の接着剤。

ループランナー、ループランナー(透水)N、TOグリーンなどの全面接着施工に。

使用方法

〈塗布量〉 250~300g/m²: 塗床面、重ね貼り、鉄板など(非吸水下地)
300~350g/m²: モルタル、コンクリート面など(吸水下地)
600~800g/m²: コーティングタイプ人工芝貼り付け時など

| 季節 | オープンタイム | 貼合可能時間 | 硬化時間 |
|-------------|---------|--------|------|
| 夏(25℃~35℃) | 10~20分 | 40~60分 | 約1日 |
| 春秋(15℃~25℃) | 10~20分 | 40~60分 | 約1日 |
| 冬(5℃~15℃) | 20~30分 | 40~60分 | 約2日 |

貼り合わせ直後及び1~2時間後に転圧を繰り返し行ってください。
接着剤塗布後、溶剤が揮発しますので、特にビニルシートではオープンタイムを通常より長めに取り、ふくれれに注意してください。



ルビロン101

MR-013-216-0 JANコード 105925

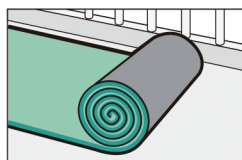
重量 16kg

●1㎡当り0.6kg~0.8kgの接着剤が必要です。

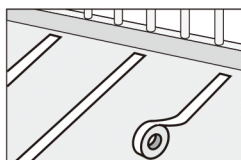
ロールタイプ人工芝 カンタン施工方法



① 施工場所のゴミ・ホコリ・油分などをとり、乾燥させてください。施工に必要な道具(カッターナイフ・金尺・はけはさみなど)をそろえてください。



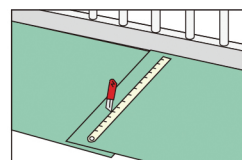
② 芝目の方向を揃えて一度仮敷きしてみます。実際に敷き込む広さよりも10cmぐらい大きめに見当をつけて、貼る場所の位置決めをします。



③ 部分固定の場合は両面接着テープを施工場所の周囲と間隔1mぐらいに貼り付けます。その上に人工芝を敷き手で強く押さえてください。



④ 全面接着の場合は、少し堅めのハケでムラなく塗り拡げます。一旦内巻きにした人工芝を仕方ができないように貼りつめていくと作業がスムーズです。



⑤ 人工芝の合わせ目や不要な部分は、金尺を当ててカッターナイフで真っすぐに切り取ってください。