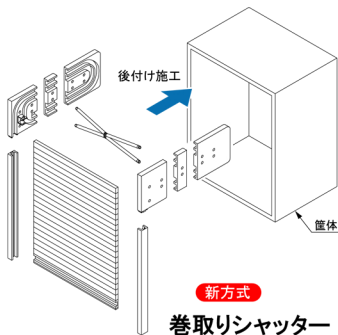
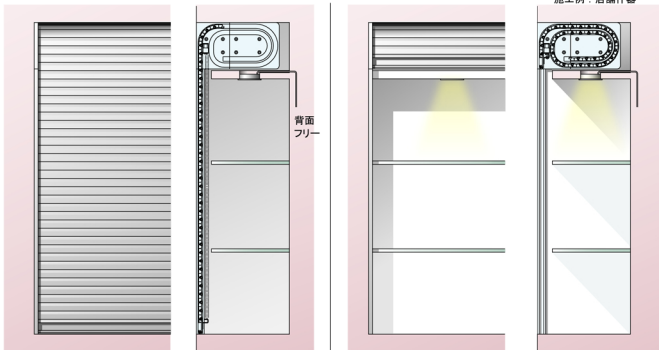



施工例：店舗什器



レール施工方法	面付け ねじ止め 施工が簡単です 
レール用溝加工	不要
後付け施工	○
シャッタータイプ	25ミリ
製品案内	<b>P.33</b>

- ブラシャッター 案内 …………… P. 3
- 施工例 …………… P. 3
- アルミ引手 **NEW** …………… P. 5
- 材質表示 案内 …………… P. 5
- RoHS対応 …………… P. 5
- 納期・出荷形態 …………… P. 6
- 施工の注意 …………… P. 6
- メンテナンス …………… P. 6
- 会社案内 …………… P.41

- CADデータダウンロード

[www.pla-part.com](http://www.pla-part.com)



製品改良のため、製品仕様は予告無しに変更を行う場合がありますのでご了承ください。