

# FLAT SIGN-NUT

－フラットサインナット－ 通常のサインナットより出っ張りを無くしたタイプです。

SCULPS.  
オリジナル  
商品

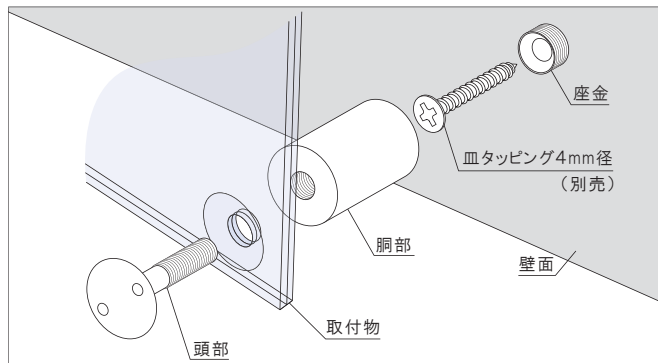
適応板厚  
注意!

取付物穴径  
注意!

使用ビス径  
4mm



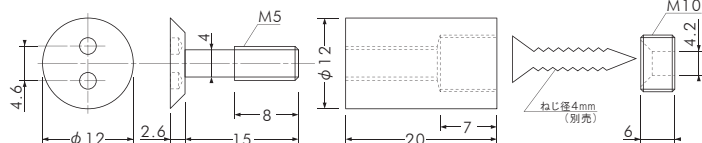
壁面に座金をねじ径4mmの皿タッピングで打ち付け、胴部を取り付けてください。アクリル等に空けた穴に頭部のねじ部を通し、胴部に取り付けてください。  
※フラットサインナットの取り付けには、専用工具をお使い下さい。(別売)



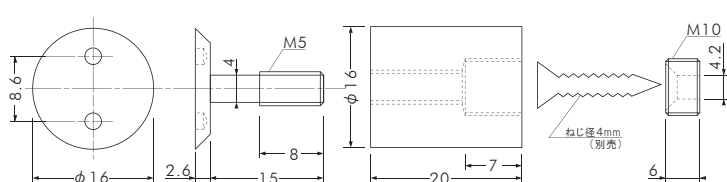
商品番号	本体素材	仕上	価 格	発注単位
SCP-AA450	真鍮	クロームメッキ	¥1,380	1個
SCP-AA455	真鍮	クロームメッキ	¥1,480	1個
SCP-AA460	真鍮	クロームメッキ	¥1,680	1個

アクリル板等に皿座彫りを行うことで、施工面をフラットにできるサインパネル固定金具です。サイン金具による、出っ張りが無くなる為、服等を引っ掛けることもなく安全です。従来品のように手で取り外しすることができないので、掲示物の盗難等のいたずら防止も可能です。

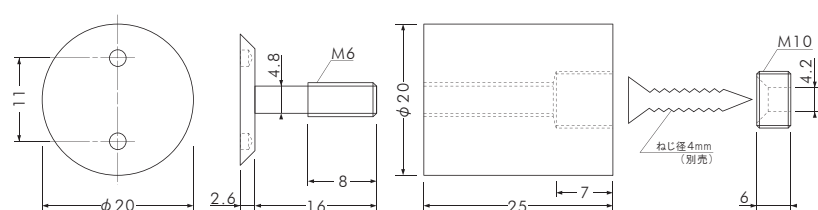
SCP-AA450 (φ12)



SCP-AA455 (φ16)



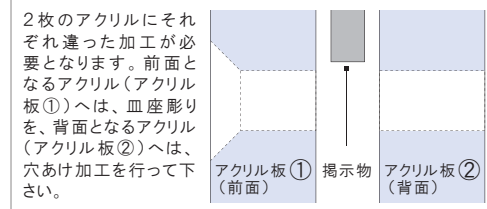
SCP-AA460 (φ20)



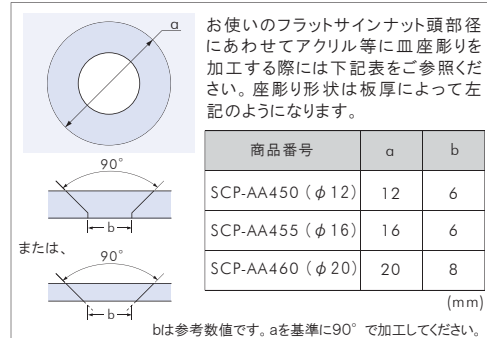
取り付けするアクリル等の前面部に皿座彫りをします。ポスターの掲示等、アクリルに掲示物を挟んで取り付ける場合は前面となるアクリルに皿座彫りを、背面となるアクリルには穴あけを行ってください。※下図参照

【アクリルへの加工】

適応板厚 アクリル板①は3～5mm  
アクリル板②は3～8mm



【皿座彫り(アクリル板①)】



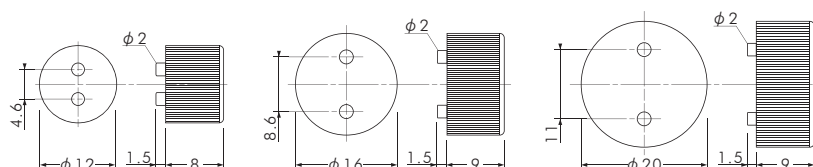
## FLAT SIGN-NUT TOOL -フラットサインナット用工具-

フラットサインナットの取り付けには、こちらの専用工具をお使い下さい。

SCP-AA480 (φ12用)

SCP-AA481 (φ16用)

SCP-AA482 (φ20用)



商品番号	本体素材	仕上	価 格	発注単位
SCP-AA480	鉄	スズコバメッキ	¥600	1個
SCP-AA481	鉄	スズコバメッキ	¥650	1個
SCP-AA482	鉄	スズコバメッキ	¥700	1個