

PGM HOLDER

-PGMホルダー- 面板に穴をあけずに掲示することができます。座金・樹脂キャップ・ビスのセットです。

メーカー直送対応
この商品は別途送料がかかります。

取付物厚さ
3・5mm

PGMホルダー

ショーケース用パーツ

サイン用パーツ

バーシリーズ

フックパーツ

ワイヤーパーツ・チェーン

ねじ・キャップ

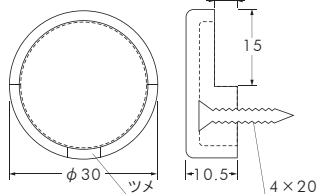
アクリル板




SCP-AF006



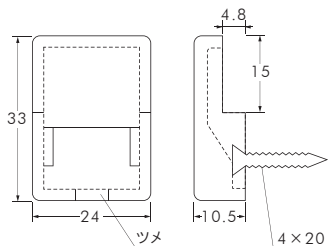
SCP-AF005



SCP-AF011



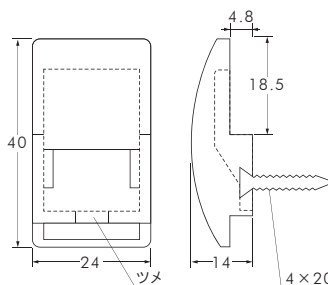
SCP-AF010



SCP-AF016



SCP-AF015



取付物3mm/5mm用(面板穴加工は不要)

座金・樹脂キャップ・皿タッピング(4x20)のセットです。

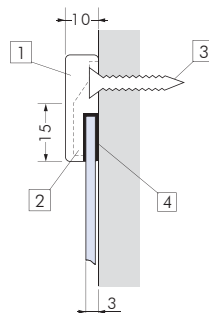
商品番号	規格	仕様	価格	発注単位
SCP-AF005	PGM3C	クロームメッキ	¥600	1個
SCP-AF006	PGM3G	ゴールドメッキ	¥700	1個
SCP-AF010	PGM4C	クロームメッキ	¥600	1個
SCP-AF011	PGM4G	ゴールドメッキ	¥700	1個
SCP-AF015	PGM5C	クロームメッキ	¥600	1個
SCP-AF016	PGM5G	ゴールドメッキ	¥700	1個

取付図

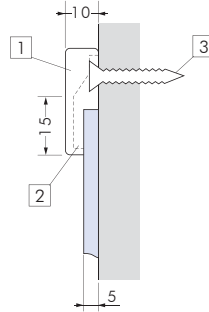
【本体】

座金・樹脂キャップ・ビス・ゴムシートのセットです。

3mm厚



5mm厚



【取付方法】



下側の座金を付属の皿タッピングで壁面に固定します。



面板を溝に差し込み、上部の座金の位置をあわせてから皿タッピングで固定します。(5mmの場合はゴムシート無し、3mmの場合はゴムシートを付けます)



最後にキャップを被せます。

○面板穴加工は不要です。

○樹脂キャップをはずす時はマイナスドライバーをご使用ください。

○3mm厚の場合は付属のゴムシートをご使用ください。

番号	部品名	材質
1	樹脂キャップ	ABS樹脂
2	座金	亜鉛合金
3	皿タッピング4x20	鉄
4	ゴムシート	ゴム