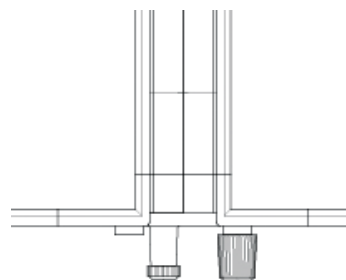
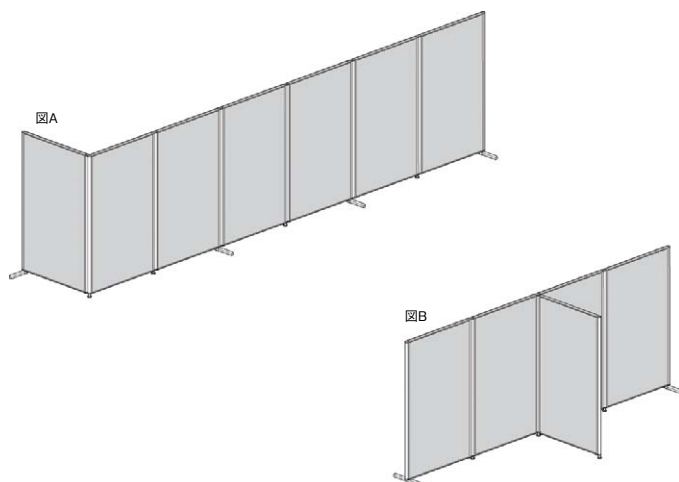


レイアウト制限

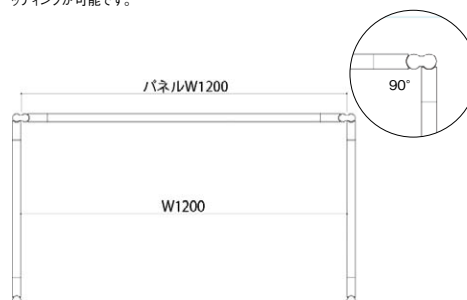
このレイアウト制限は、お客様の使用時における安全を確保するための最低条件です。
したがって、現場に合わせて、この制限以上に安全を確保できるレイアウトにしなければならない
ことをご了承願います。

W・H寸法に関係なく、図Aのように両端部及び直線連結の2スパン毎に安定脚が必要です。
安定脚をご使用できない場合はその箇所に対して、図Bのようにもう1枚別のパネルを直角に
連結してください。

*但し、これは最低限の基準であり、基本的には連結箇所全てに安定脚を取り付けることをおす
めします。



2方向連結の際、連結樹脂のアジャスターがついていない側の
パネルエンドに、アジャスター脚をセットされますと、より安定したセ
ッティングが可能です。



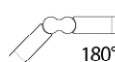
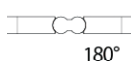
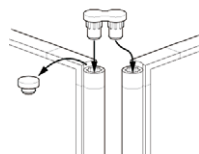
パネルをコの字型にレイアウトした中の有効寸を最大限に利用
したいときは、上記のような組み方にされますと、パネル外寸法通
りの寸寸が得られます。連結の際は「ポイント」をご覧ください。

Point

キャップをはずすと内側には星形の溝がついており、この溝と連結
樹脂についているリブ(45度ピッチ)をかみ合わせることによってレ
イアウトの角度を設定します。

取り付けイメージ

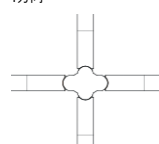
2方向



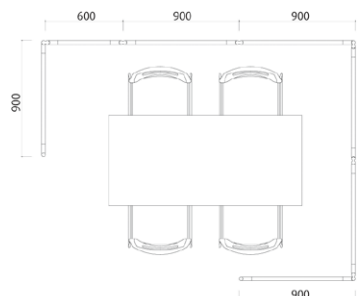
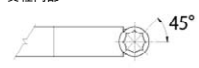
3方向



4方向



支柱内部



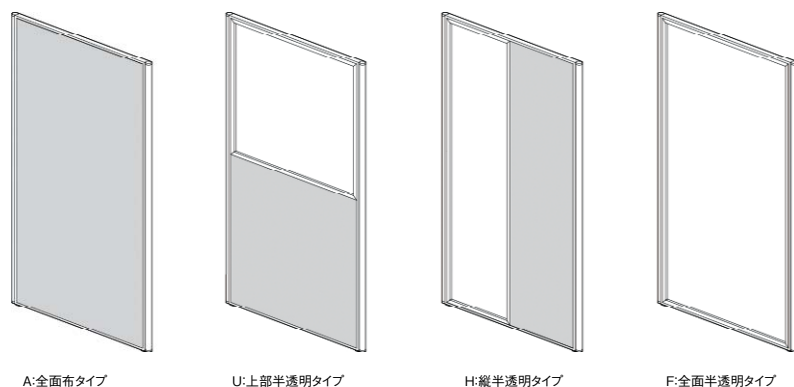
■セット例

MP-1509A	46,200円(税抜価格) × 6
MP-1506A	39,200円(税抜価格) × 1
MP-2J	2,200円(税抜価格) × 6
MP-AJ	500円(税抜価格) × 2

合計 330,600円(税抜価格)

パネルの種類は4種類

用途に応じてタイプをお選びください。



A:全面布タイプ

U:上部半透明タイプ

H:縦半透明タイプ

F:全面半透明タイプ

■半透明パネル透明度比較

弊社パーティションはクリアタイプの透明度が
各種異なります。用途に応じて最適なパネル
をお選びください。



PSAシリーズ
▶P.074

MPシリーズ
▶P.078



SMPシリーズ
▶P.082

桜シリーズ
▶P.080

チェア P.017

デスク・ワゴン
キャビネット P.055

パーティション P.071

テーブル P.089

ロビー P.121

応接 P.133

エクステリア P.141

オフィス
アクセサリ P.157

PSA シリーズ P.072

MP シリーズ P.076

桜シリーズ P.080

楢シリーズ P.081

SMP シリーズ P.082

UP シリーズ P.085

AT シリーズ P.086

AA・AAC シリーズ P.087

スクリーン備立 P.088